




orodian

GLOB LEVITABIL



Instrucțiuni de utilizare

Orodian s. r. o.
M. R. Štefánika 1068/6
972 51 Handlová, Slovakia



ORO-N1-2024-02-01

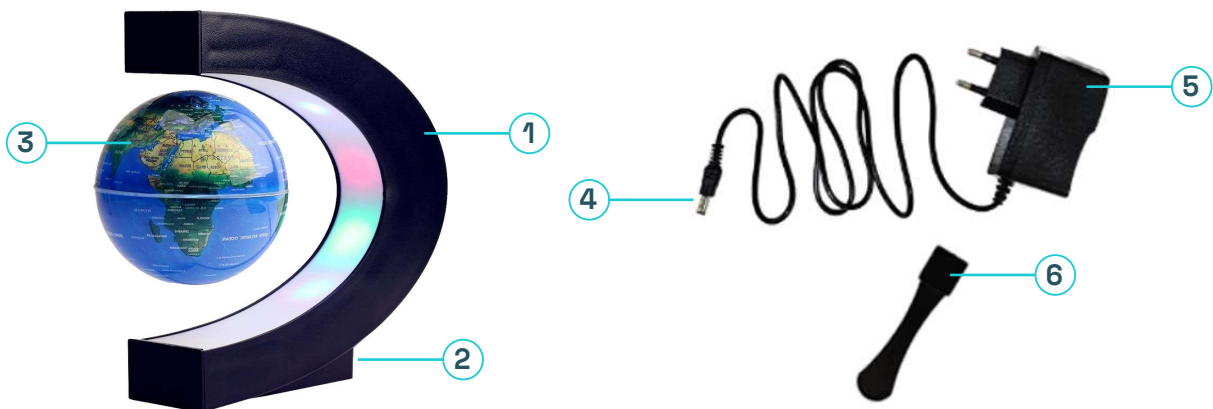
Vă mulțumim că ați ales un produs cu care să fiți martori la levitație. Atunci când este operat corect, globul va învinge gravitația și va pluti liber.

Figura 1:



Accesorii: corp în formă de C, glob, adaptor de alimentare, instrucțiuni de utilizare

PIESE DE PRODUS

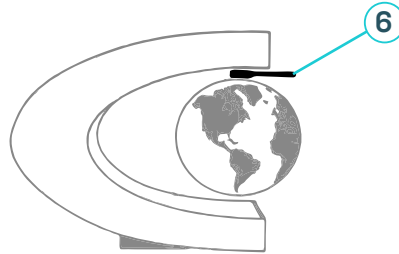


- 1 Corp în formă de C (cu iluminare LED)
- 2 Sursă de alimentare
- 3 Glob
- 4 Cablu adaptor de alimentare
- 5 Adaptor de alimentare
- 6 Inserție din plastic

INSTRUCȚIUNI

1. Așezați corpul în formă de C "1" pe o suprafață plată nemetalică. O suprafață neuniformă sau metalică ar putea afecta în mod negativ funcționalitatea acestui produs.
2. Conectați cablul adaptorului de alimentare "4" la sursa de alimentare "2" și conectați cablul adaptorului de alimentare "5" la sursa de alimentare. Dacă piedestalul este alimentat corect, luminile LED se vor aprinde.

3. Așezați inserția din plastic "6" între globul "3" și corpul în formă de C "1", așa cum se arată mai jos. Odată ce circuitul este închis, puteți îndepărta inserția de plastic și puteți urmări cum plutește Globul. Inserția din plastic va ajuta la plasarea mai ușoară a Globului în poziția de plutire, totuși, cu puțină îndemânare, este posibil să plasați Globul în poziția de plutire fără ajutorul inserției din plastic.



4. Opriți produsul prin deconectarea adaptorului de alimentare "5" de la rețea. ATENȚIE: Dacă produsul este oprit, Globul "3" nu va mai levita și va cădea. Prin urmare, opriți aparatul numai după ce ați coborât manual globul din poziția de levitație.

Notificări importante

În cazul în care produsul prezintă semne de funcționare defectuoasă sau de defecțiune, este important să întrerupeți imediat utilizarea produsului și să contactați dealerul sau producătorul pentru mai multe informații.

Pentru funcționarea corectă și sigură a produsului este necesară o tensiune mai mică decât cea a rețelei electrice publice. Prin urmare, pentru a alimenta produsul, utilizați întotdeauna adaptorul de alimentare "5" furnizat, conform instrucțiunilor din acest manual. Specificațiile și informațiile despre adaptorul de alimentare furnizat sunt indicate pe eticheta aplicată direct pe adaptorul de alimentare.

Utilizați numai adaptorul de alimentare "5" furnizat împreună cu produsul sau un adaptor care a fost aprobat de producătorul acestui produs.

Aspecte care necesită atenție

1. Nu lăsați niciodată părți ale produsului să cadă pe podea. Orice impact puternic sau coliziune cu alte obiecte poate deteriora sistemul.
2. Nu scoateți niciodată magnetul din sistemul de levitație magnetică.
3. Nu scuturați violent corpul în formă de C "1" și nu îl loviți.
4. Păstrați sistemul de levitație Globe "1" la cel puțin 20 cm distanță de alte dispozitive electrice (de exemplu, laptop, computer, difuzor, telefon mobil etc.). Interferențele magnetice ar putea avea un efect nedorit asupra sistemului.
5. Radiourile, telefoanele fără fir și alte dispozitive electromagnetice puternice trebuie plasate la cel puțin 1 metru distanță. Interferențele electromagnetice puternice pot cauza pierderea bruscă a levitației.